

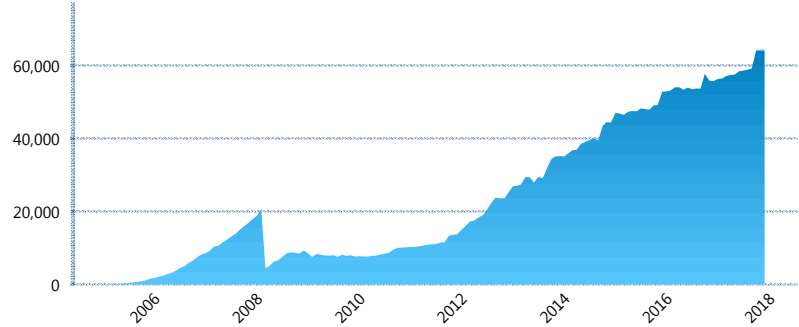
I. INFORMACIÓN FINANCIERA

I) Detalles del Fondo

Detalles del Fondo	
Razón Social	Siefore Invercap II, S. A. de C. V.
Inicio de Operaciones	24/02/2005
Tipo de Fondo	Básica
Clave Bolsa	INVER52
Activos Administrados *	64,356
ISIN	MX54IN3U0023
Comisión Anual	1.08%
Administrador	Afore Invercap S.A. de C.V.
Director General	Ing. Eduardo José Villarreal Morales
Presidente del Consejo	César Augusto Montemayor Zambrano

Activos Administrados *

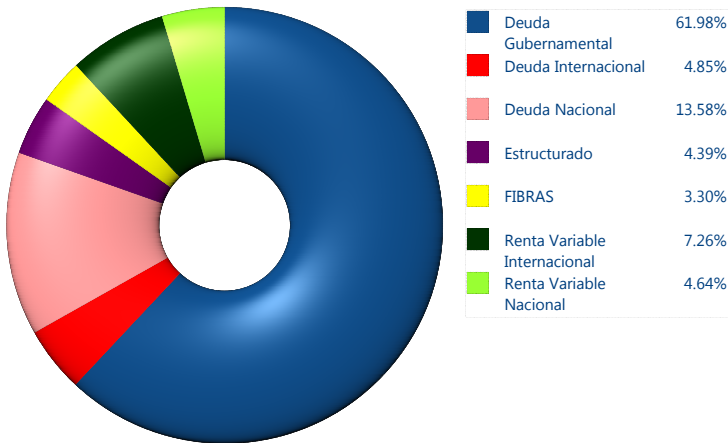
\$64,356



*Cifras en millones de pesos

Contiene el efecto de fusiones, cortes transversales y transferencias por edad. Para mayor información consultar: <http://www.consar.gob.mx/gobmx/Aplicativo/Factsheets/EC/ECSAR.pdf>

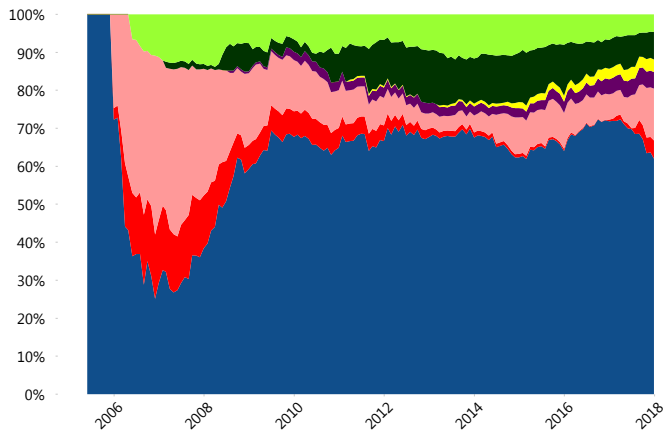
II) Inversiones



Tipo de Instrumento		Invercap (SB2)	Sistema Básicas 2**
Renta Variable Nacional	Renta Variable Nacional	4.64%	5.66%
	Total	4.64%	5.66%
Renta Variable Internacional	Renta Variable Internacional	7.26%	15.36%
	Total	7.26%	15.36%
Mercancías	Mercancías	0.00%	0.32%
	Total	0.00%	0.32%
FIBRAS	FIBRAS	3.30%	2.07%
	Total	3.30%	2.07%
Estructurado	Estructurados	4.39%	4.73%
	Total	4.39%	4.73%
Deuda Nacional	Aerolíneas	0.00%	0.01%
	Alimentos	1.11%	0.60%
	Automotriz	0.00%	0.12%
	Banca de Desarrollo	1.25%	1.82%
	Bancario	1.04%	1.34%
	Bebidas	1.44%	0.67%
	Cemento	0.00%	0.04%
	Centros Comerciales	0.00%	0.07%
	Consumo	0.00%	0.33%
	Deuda CP	0.00%	0.00%
	Empresas Productivas del Estado	0.38%	2.98%
	Estados	1.05%	0.60%
	Europeos	2.51%	3.51%
	Grupos Industriales	0.68%	0.62%
	Infraestructura	2.16%	3.34%
	Inmobiliario	0.21%	0.05%
	Otros	0.00%	0.96%
	Papel	0.02%	0.12%
	Serv. Financieros	0.00%	0.42%
	Siderúrgica	0.00%	0.00%
Telecom	0.53%	1.30%	
Transporte	1.18%	0.45%	
Vivienda	0.01%	1.64%	
Total	13.58%	20.98%	
Deuda Internacional	Deuda Internacional	4.85%	1.03%
	Total	4.85%	1.03%
Deuda Gubernamental	BONDES	0.00%	0.81%
	BONOS	22.56%	11.63%
	BPA182	0.00%	0.00%
	BPAS	0.00%	0.05%
	CBIC	0.00%	3.61%
	CETES	20.57%	6.55%
	REPORTO	1.21%	1.91%
	UDIBONO	16.95%	24.39%
UMS	0.69%	0.88%	
Total	61.98%	49.84%	
Total	100.00%	100.00%	

**Considera las inversiones de todo el grupo de SIEFORES Básicas 2 Cifras al cierre de diciembre de 2017

Evolución de Inversiones



III) Desempeño

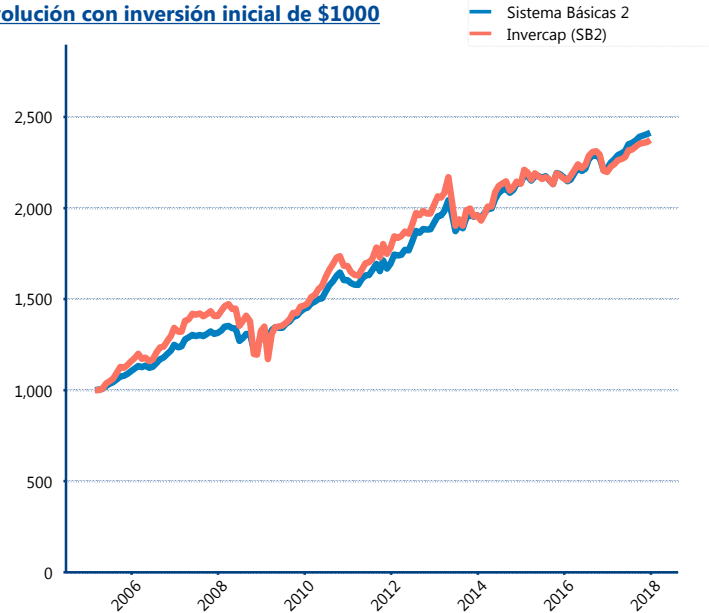
Rendimiento Bolsa

Tipo	Invercap (SB2)	Sistema Básicas 2
1 año	7.95%	8.86%
2 años	4.53%	5.40%
3 años	3.46%	4.06%
5 años	3.27%	4.67%
Histórico	-	10.33%

Indicador de Rendimiento Neto

Siefore	IRN %
Profuturo (SB2)	5.89%
Coppel (SB2)	5.45%
SURA (SB2)	5.38%
Banamex (SB2)	5.10%
PensionISSSTE (SB2)	4.59%
Azteca (SB2)	4.55%
Metlife (SB2)	4.53%
Inbursa (SB2)	4.46%
XXI-Banorte (SB2)	4.33%
Principal (SB2)	4.16%
Invercap (SB2)	3.47%
Promedio Simple	4.72 %
Promedio Ponderado	4.85 %

Evolución con inversión inicial de \$1000



Construido con el precio de la Siefore registrado en la Bolsa Mexicana de Valores

IV) Medidas de sensibilidad y riesgos

Evolución del Plazo Promedio Ponderado

